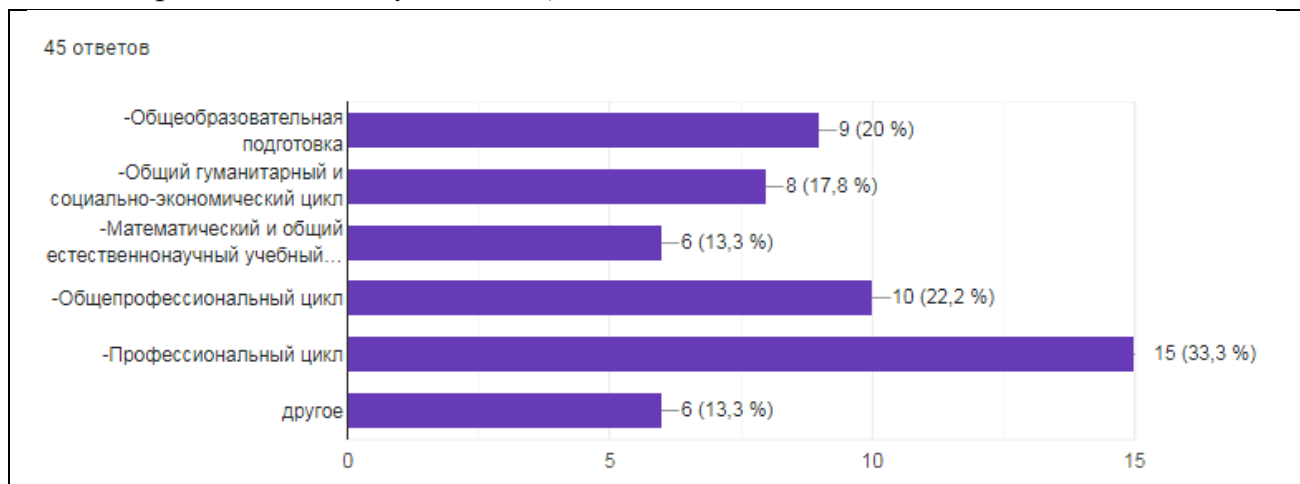


# Анализ удовлетворенности педагогических работников организацией образовательного процесса в БПОУ ВО «Череповецкий технологический колледж»

В опросе приняли участие преподаватели и мастера производственного обучения в количестве 45 человек.

## 1. Преподаваемый учебный цикл.



## 2. Являетесь ли Вы штатным работником колледжа?



## 3. Возраст педагогических работников, работающих в колледже.

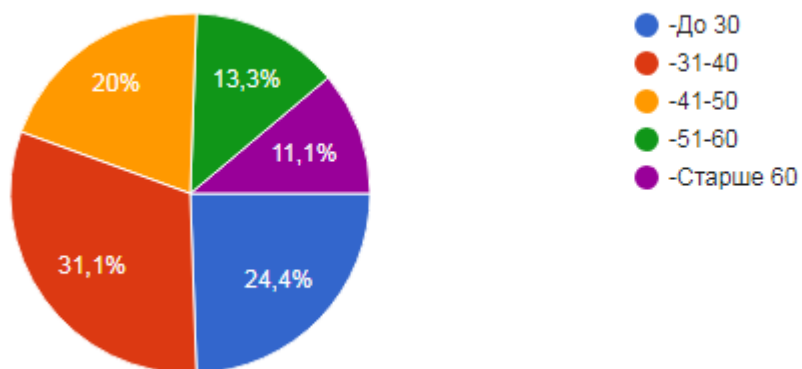
До 30 лет -24,4%

31-40- 31,1%

41-50 -20%

51-60 -13,3%

Старше 60-11,1%



4. *Стаж работы в БПОУ ВО «Череповецкий технологический колледж»*

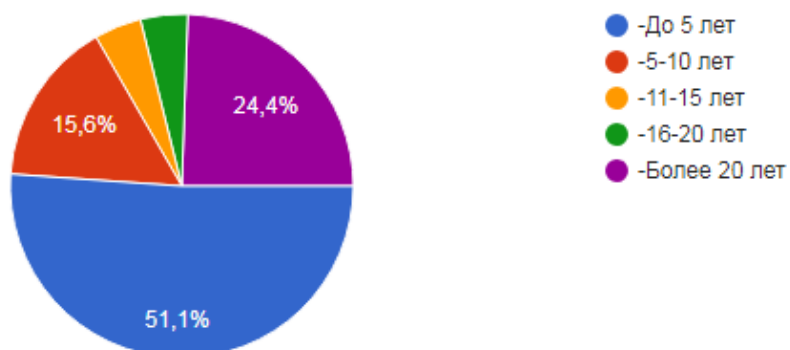
**До 5 лет** -23 (51,1%)

**5-10 лет** -7 (15,6%)

**11-15 лет**- 2 (4,4%)

**16-20лет** -2 (4,4%)

**Более 20 лет**- 11 (24.4%)



5. *Доступность в ПОО информации, касающейся учебного процесса.*

**Да, всегда** – 34 (75,6%)

**Нет, не всегда** – 9 (20%)

**Затрудняюсь ответить**-2 (4,4%)

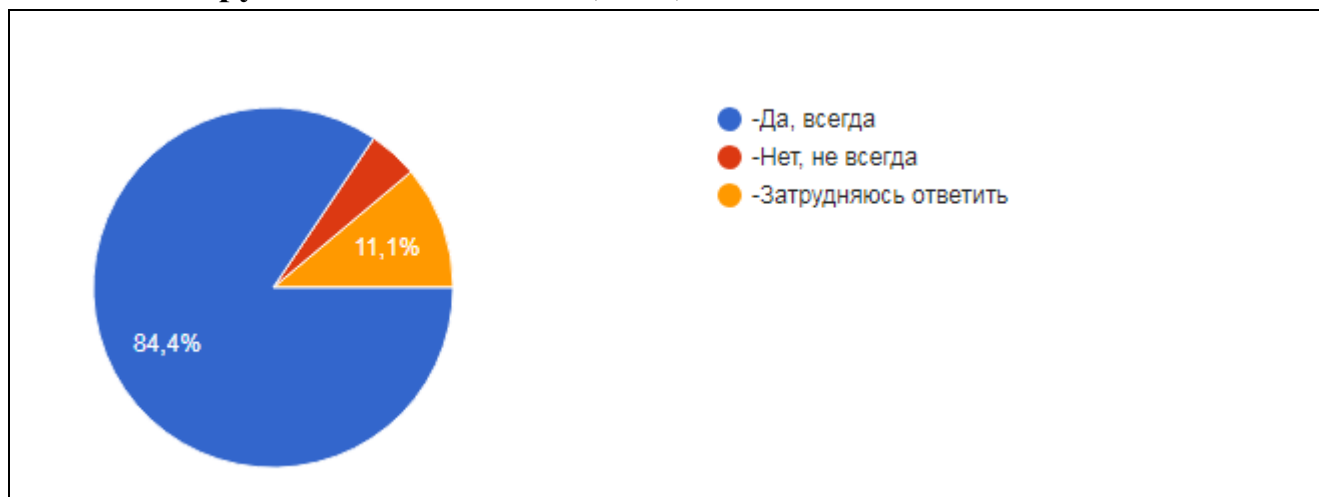


*6. Доступность в ПОО Информации, касающейся внеучебных мероприятий*

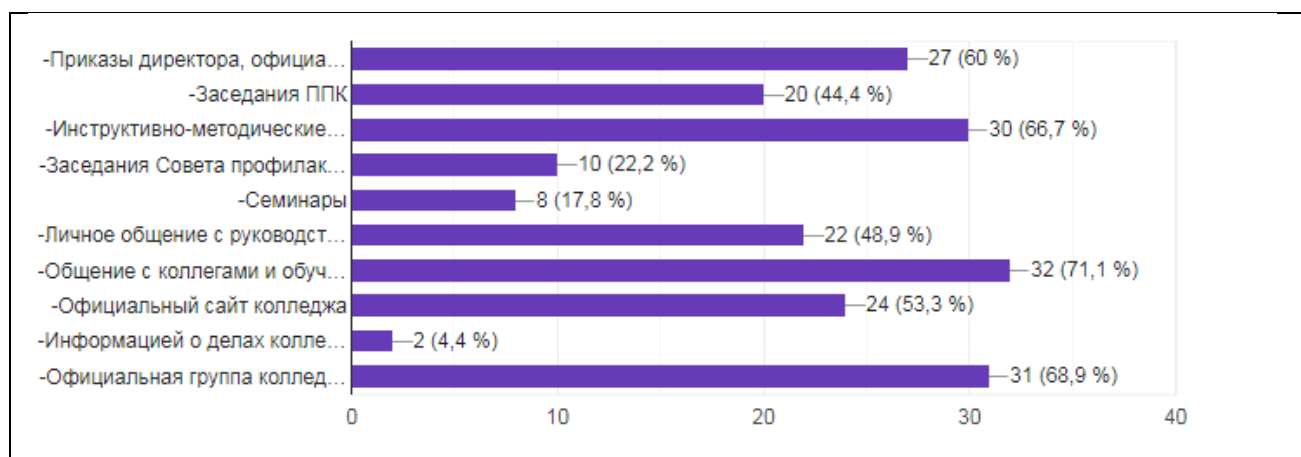
**Да, всегда** – 38 (84,4%)

**Нет, не всегда** – 5 (11,1%)

**Затрудняюсь ответить**–2 (4,4%)



*7. Наиболее важными источниками информации о жизни колледжа педагоги считают.*



8. *Удовлетворенность педагогов доступностью информации о планируемых мероприятиях.*

**Полностью удовлетворен** – 27(60%)

**Частично удовлетворен** -15 (33,3%)

**Не удовлетворен** – 0

**Затрудняюсь ответить** -3 (16,7%)

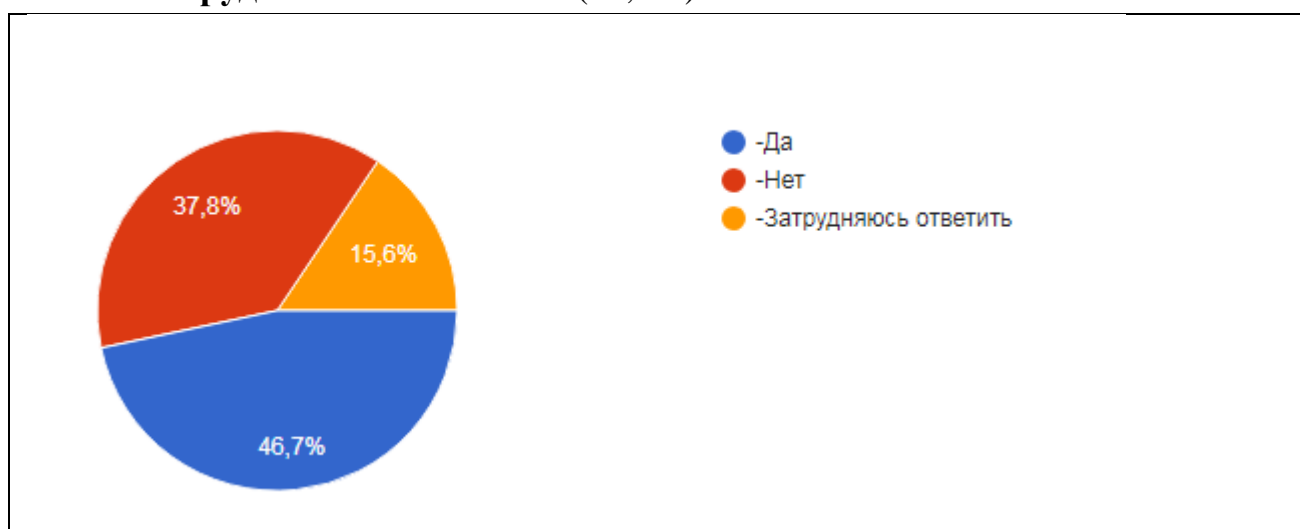


9. *Имеют потребность в квалификации.*

**Да**-21 (46,7%)

**Нет**-17 (37,8%)

**Затрудняюсь ответить** -7 (15,6%)



10. *Предоставляет ли Вам колледж возможность пройти курсы повышения квалификации, обучающие семинары, стажировки?*

**Да**-36 (80%)

**Нет**- 0

**Затрудняюсь ответить** - 9 (20%)

*11. Форма повышения квалификации наиболее приемлемая для педагогов в настоящее время?*

**Программы дистанционного обучения - 26(57,8%)**

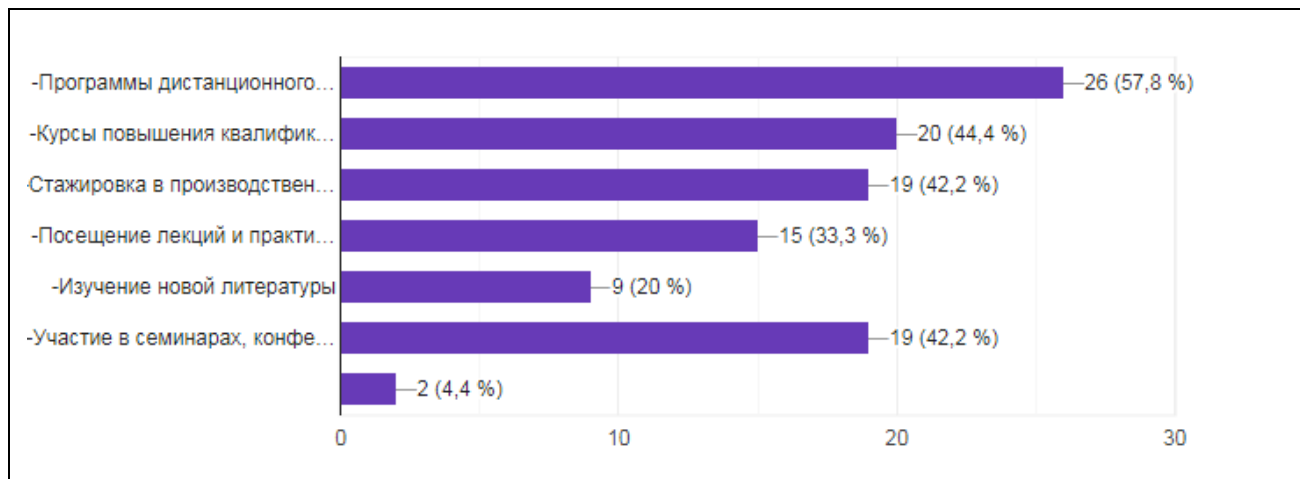
**Курсы повышения квалификации и методические (обучающие) семинары в других СПО – 20 (44,4%)**

**Стажировка в производственных подразделениях- 19 (42,2%)**

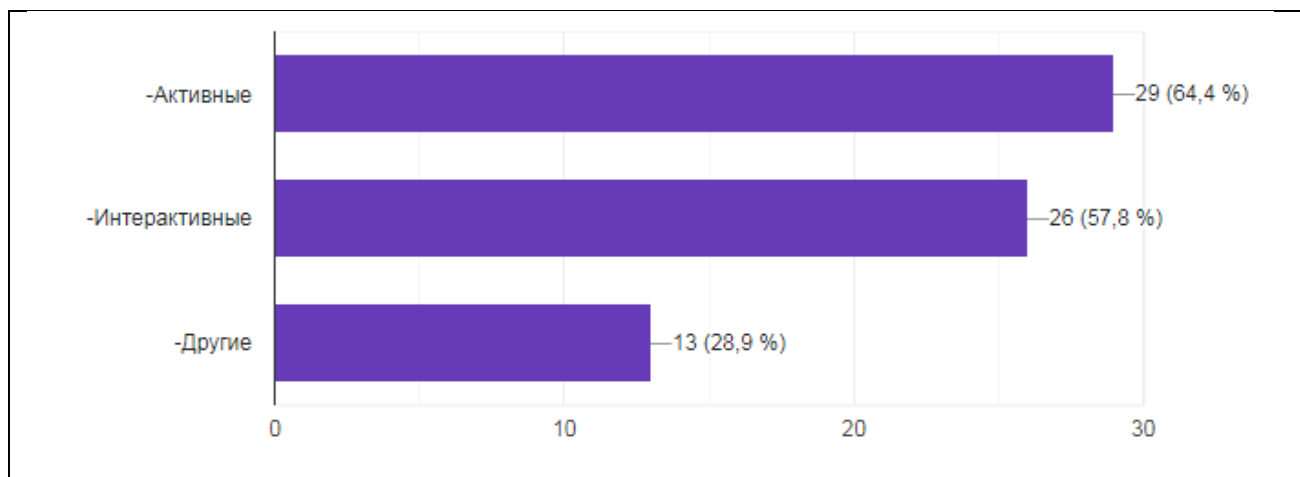
**Посещение лекций и практических занятий коллег своих и в других СПО- 15 (33,3%)**

**Изучение новой литературы – 9 (20%)**

**Участие в семинарах, конференциях – 19 (42,2%)**



*12. Технологии преимущественно используемые при проведении занятий педагогами БПОУ ВО «Череповецкого технологического колледжа»*



*13. Использование информационных технологий педагогами ПОО*

**Да-40 (88,9%)**

**Нет-5 (11%)**

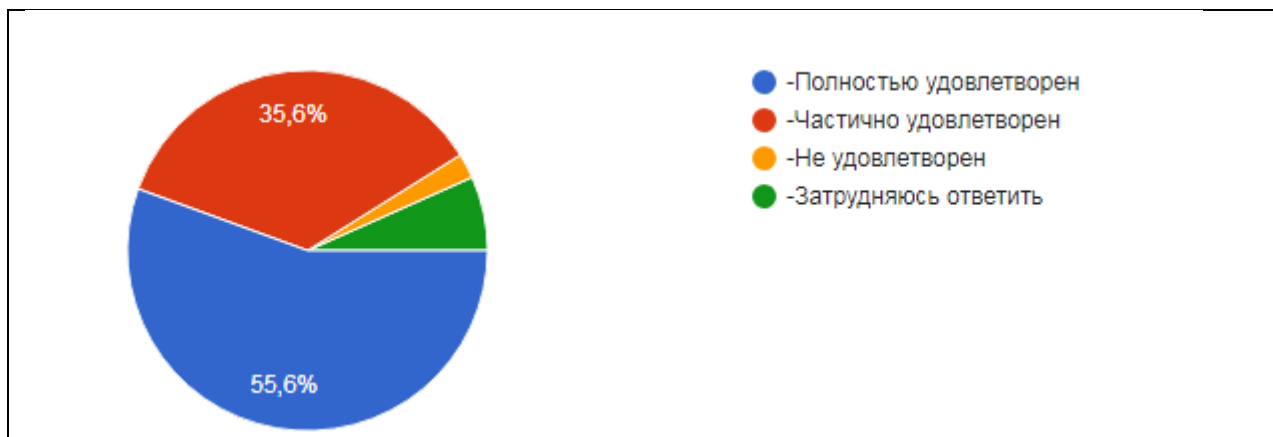
*14. Удовлетворенность педагогов отношением руководства колледжа к педагогическому составу.*

**Полностью удовлетворен – 25(55,6%)**

**Частично удовлетворен -16 (35,6%)**

**Не удовлетворен – 3 (6,7%)**

**Затрудняюсь ответить – 1 (2,2%)**



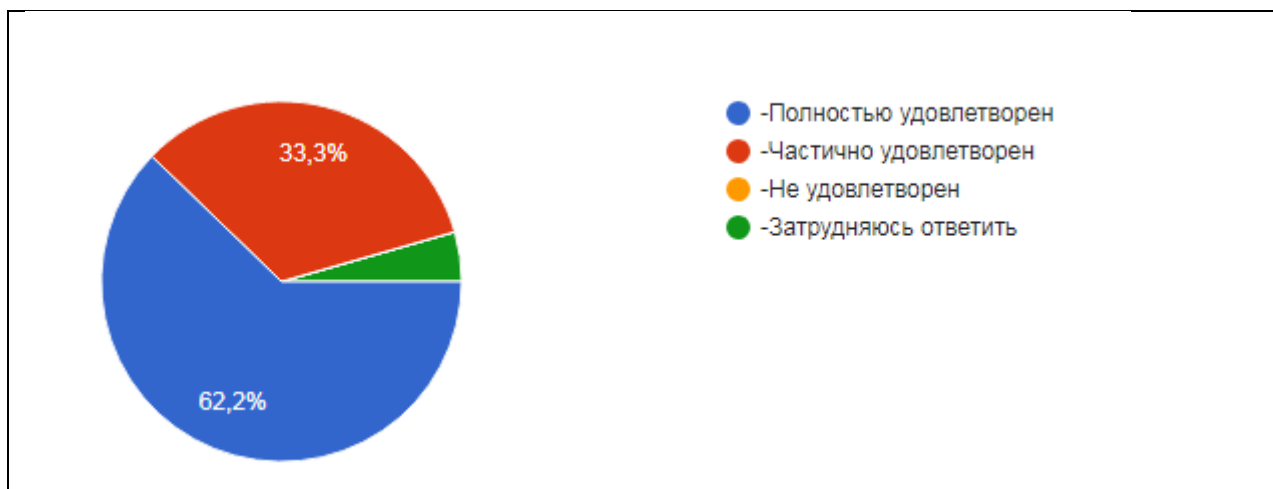
*15. Удовлетворенность педагогов работой учебной части*

**Полностью удовлетворен – 28(62,6%)**

**Частично удовлетворен -15 (33,3%)**

**Не удовлетворен – 0**

**Затрудняюсь ответить – 2 (4,4%)**



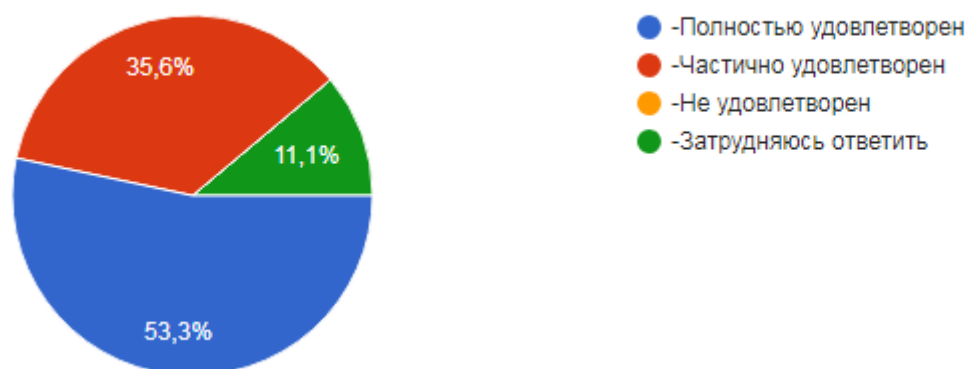
*16. Удовлетворенность педагогов учебно-производственной работой*

**Полностью удовлетворен – 24 (53,3%)**

**Частично удовлетворен -16 (35,6%)**

**Не удовлетворен – 0**

**Затрудняюсь ответить – 5 (11,1%)**



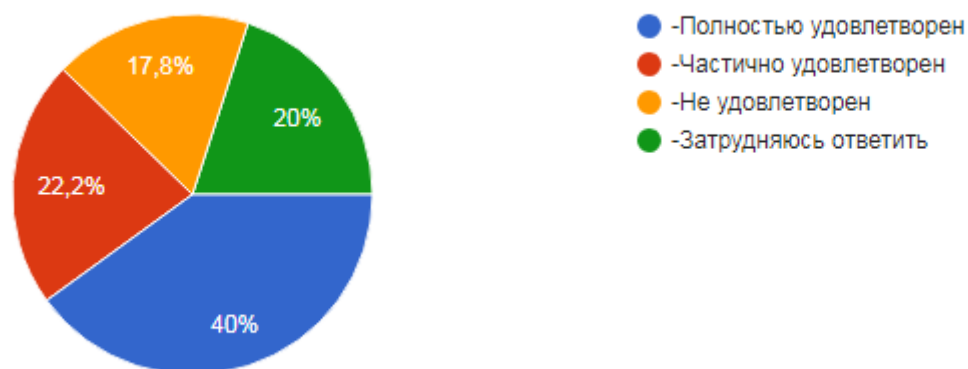
*17. Удовлетворенность педагогов методической службы*

**Полностью удовлетворен – 18 (40%)**

**Частично удовлетворен -10 (22,2%)**

**Не удовлетворен –8 (17,8%)**

**Затрудняюсь ответить – 9 (20%)**



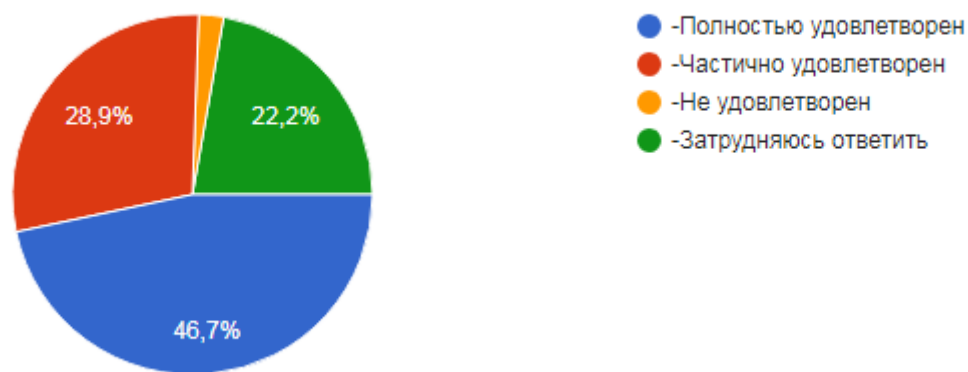
*18. Удовлетворенность педагогов воспитательной службой*

**Полностью удовлетворен – 21 (46,70%)**

**Частично удовлетворен -13 (28,9%)**

**Не удовлетворен –1 (2,2%)**

**Затрудняюсь ответить – 10 (22,2%)**



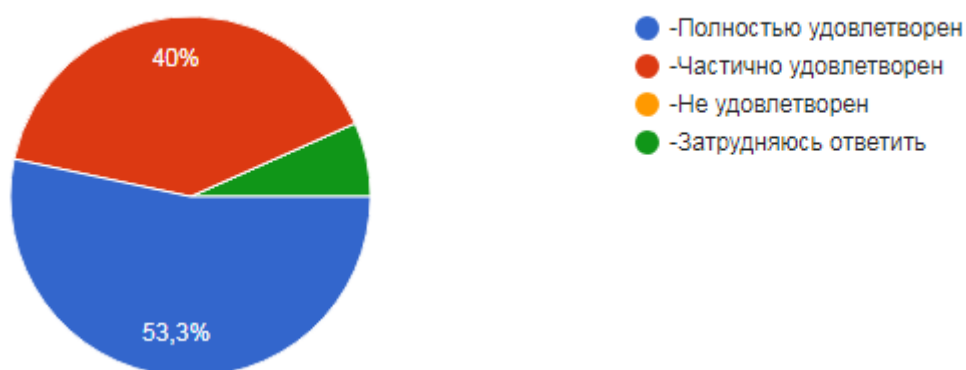
*19. Удовлетворенность педагогов взаимоотношениями с обучающимися*

**Полностью удовлетворен – 24 (53,3%)**

**Частично удовлетворен -18 (40%)**

**Не удовлетворен –0**

**Затрудняюсь ответить – 3 (22,2%)**



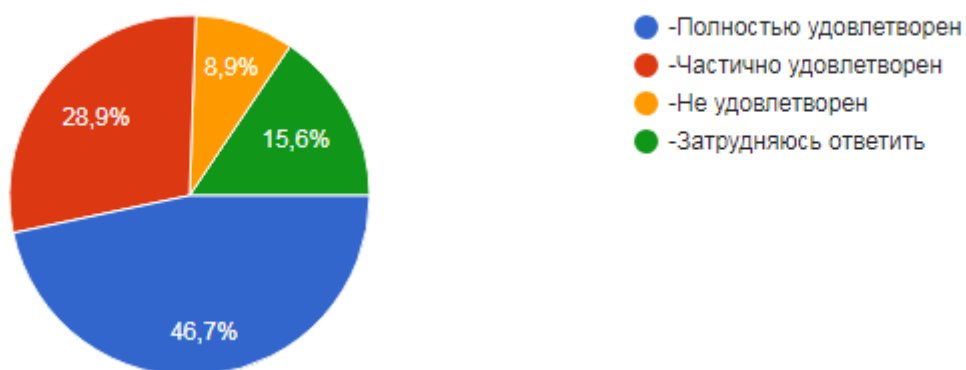
*20. Удовлетворенность педагогов признанием успехов и достижений*

**Полностью удовлетворен – 21 (46,7%)**

**Частично удовлетворен -13 (28,9%)**

**Не удовлетворен – 4 (8,9%)**

**Затрудняюсь ответить – 7 (15,6%)**





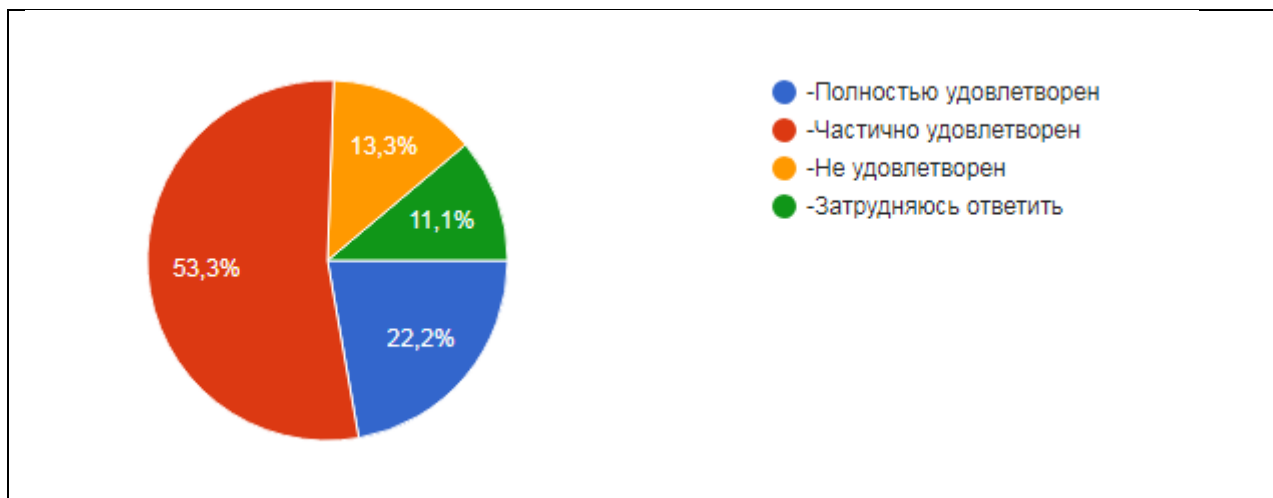
21. *Удовлетворенность педагогов условиями оплаты труда*

**Полностью удовлетворен** – 10 (22,2%)

**Частично удовлетворен** -24 (53,3%)

**Не удовлетворен** – 6 (13,3%)

**Затрудняюсь ответить** – 5 (11,1%)



22. *Удовлетворенность педагогов системой питания*

**Полностью удовлетворен** – 26 (57,8%)

**Частично удовлетворен** -6 (13,3%)

**Не удовлетворен** – 4 (8,9%)

**Затрудняюсь ответить** – 9 (20%)



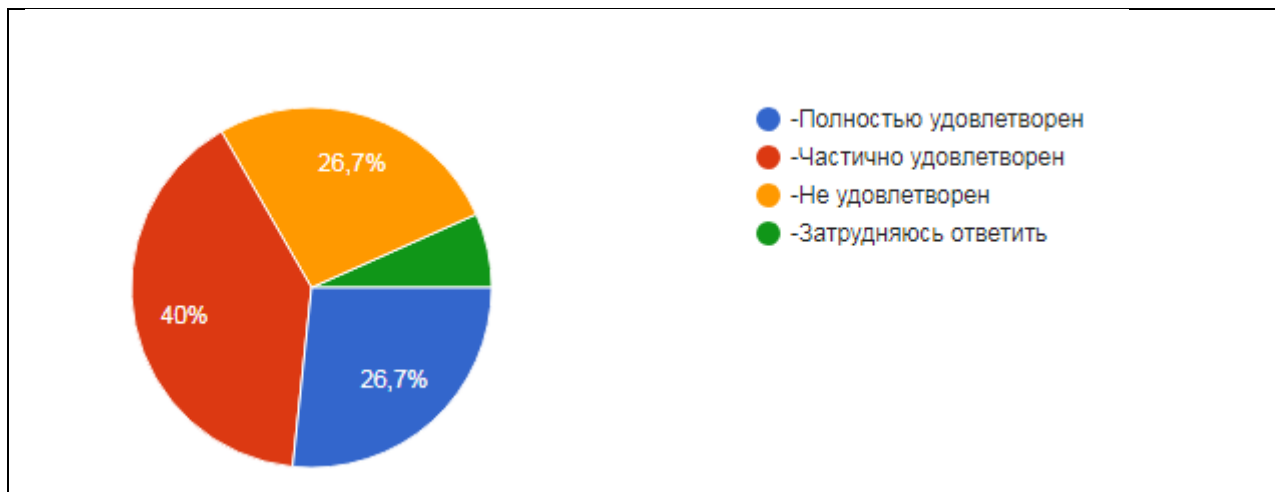
23. *Удовлетворенность педагогов качеством учебных аудиторий*

**Полностью удовлетворен** – 12 (26,7%)

**Частично удовлетворен** -18 (40%)

**Не удовлетворен** – 12 (26,7%)

**Затрудняюсь ответить** – 3 (6,7%)



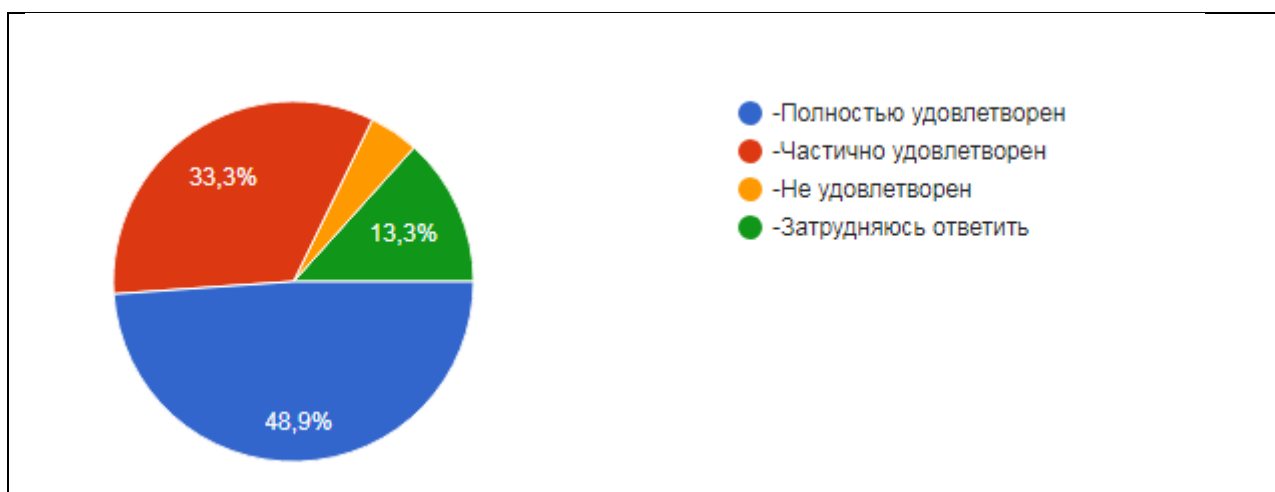
24. Удовлетворенность педагогов качеством учебных лабораторий, мастерских, оборудования

**Полностью удовлетворен – 22 (48,9%)**

**Частично удовлетворен -15 (33,3%)**

**Не удовлетворен – 2 (2,2%)**

**Затрудняюсь ответить – 6 (13,3%)**



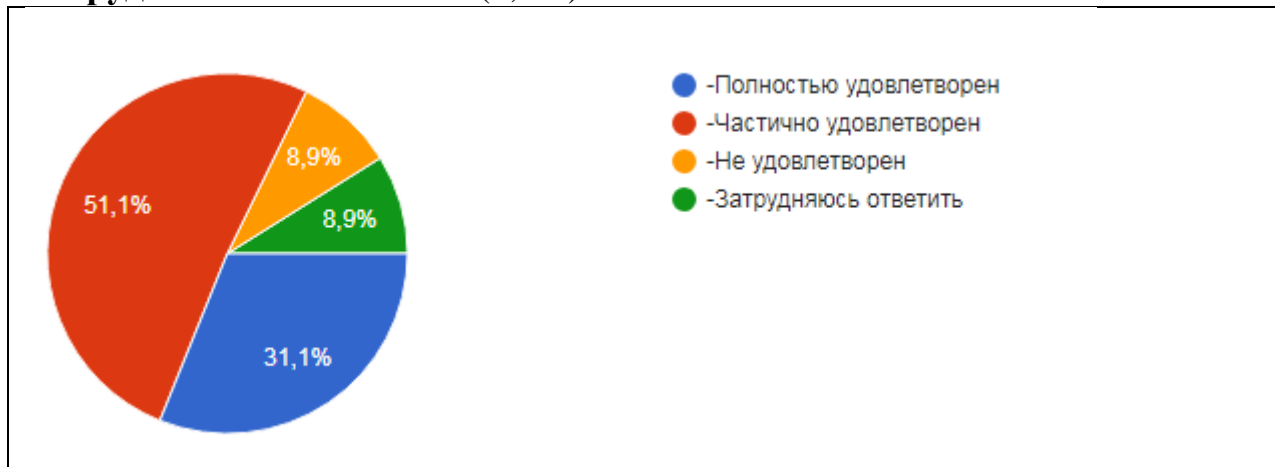
25. Удовлетворенность педагогов условиями организации труда и оснащённостью своего рабочего места

**Полностью удовлетворен – 14 (31,1%)**

**Частично удовлетворен -23 (51,1%)**

**Не удовлетворен – 4 (8,9%)**

**Затрудняюсь ответить – 4 (8,9%)**



26. Удовлетворенность педагогов фондом библиотеки

**Полностью удовлетворен – 18 (40%)**

**Частично удовлетворен -14 (31,1%)**

**Не удовлетворен – 6 (13,3%)**

**Затрудняюсь ответить – 7 (15,6%)**



27. По мнению педагогов наиболее важными проблемами учебного процесса являются

Недостаток учебно-методической литературы **16 (37,2%)**

Неудобное расписание-**15 (34,9%)**

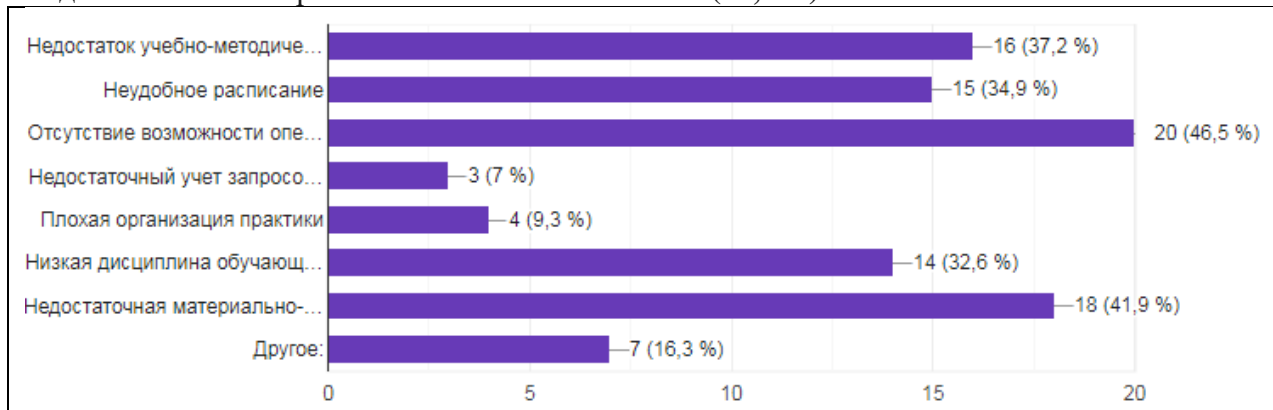
Отсутствие возможности оперативного размножения раздаточных материалов для занятий – **20 (46,5%)**

Недостаточный учет запросов работодателей -**3 (7%)**

Плохая организация практики -**4 (9,3%)**

Низкая дисциплина обучающихся -**14 (32,6)**

Недостаточная материально-техническая база -**18 (41,9%)**



28. По мнению педагогов возникают проблемы и затруднения в повседневной педагогической практике.

Нет свободных кабинетов -**5 (11%)**

Не хватает технического оснащения – **17 (37,8%)**

Не хватает методического обеспечения- **12 (26,7)**

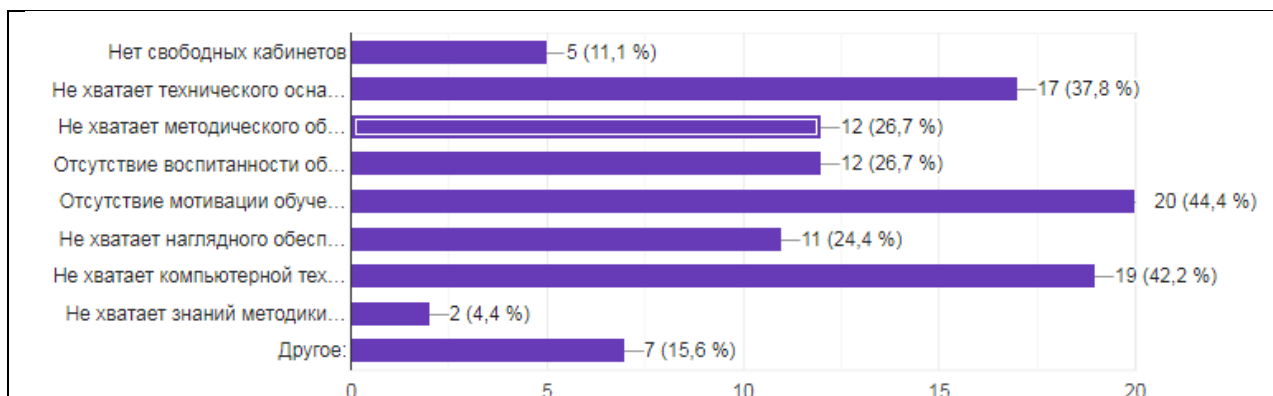
Отсутствие воспитанности обучающихся – **12 (26,7)**

Отсутствие мотивации обучения- **20 (44,4%)**

Не хватает наглядного обеспечения – **11 (24,4%)**

Не хватает компьютерной техники – **19 (42,2%)**

Не хватает знаний методики и педагогики -**2 (4,4%)**



29. Педагогический состав оценил работу колледжа по шкале от 1 до 5, где 5-полностью удовлетворен.

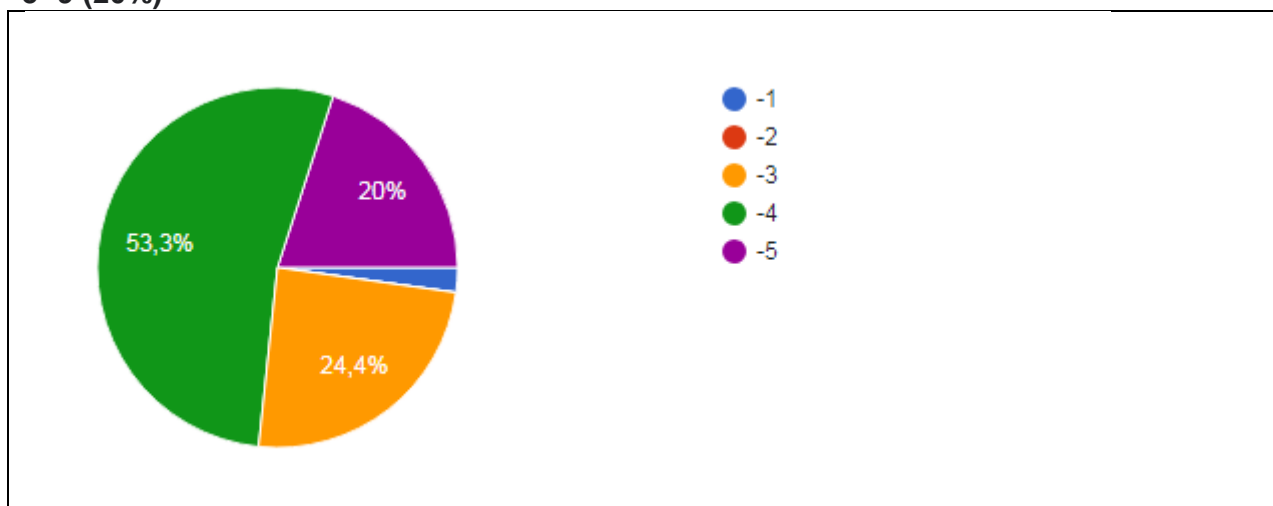
1-1 (2,2%)

2- 0

3- 11 (24,4%)

4 – 24 (53,3%)

5- 9 (20%)



30. Предложения и пожелания педагогов по улучшению качества работы в колледже:

- активных, творческих студентов;
- обеспечить стабильность расписания;
- прислушиваться к мнению коллектива;
- модернизация кабинетов и колледжа в соответствии запросами современности;
- не останавливаться на достигнутом;
- повышение заработной платы;
- уменьшение количества ненужных опросов.

Педагогические работники в целом удовлетворены организацией образовательного процесса и имеющимися условиями.

Администрации колледжа необходимо уделять больше внимания следующим вопросам:

- оснащению образовательного процесса;
- удовлетворению потребности педагогов в повышении квалификации;
- формированию мотивов трудового поведения педагогов, формирование благоприятного морально психологического климата в коллективе;

- формированию учебной мотивации обучающихся.